

Verbale Integrativo
 Accordo di rinnovo CCNL per i dipendenti della Piccola e Media Industria
 Moda – Chimica Ceramica – Decorazione Piastrelle in Terzo Fuoco
 del 7 novembre 2017.

Roma, 17 gennaio 2018

Tra le associazioni datoriali:

CNA Federmoda

CNA Produzione

CNA Artistico e Tradizionale

CONFARTIGIANATO Moda

CONFARTIGIANATO Chimica

CONFARTIGIANATO Ceramica

CASARTIGIANI

CLAAI

Handwritten signatures of representatives from various employer associations, including CNA Federmoda, CNA Produzione, CNA Artistico e Tradizionale, CONFARTIGIANATO Moda, CONFARTIGIANATO Chimica, CONFARTIGIANATO Ceramica, CASARTIGIANI, and CLAAI.

e le organizzazioni sindacali dei lavoratori:

FILCTEM-CGIL

FEMCA-CISL

UILTEC-UIL

Handwritten signatures of representatives from various labor unions, including FILCTEM-CGIL, FEMCA-CISL, and UILTEC-UIL.

Si è convenuto sul seguente verbale integrativo all'accordo di rinnovo del CCNL per i dipendenti della Piccola e Media Industria Moda – Chimica Ceramica – Decorazione Piastrelle in Terzo Fuoco del 7 novembre 2017

Settore tessile abbigliamento - Moda

Aumenti retributivi

Livelli	1 gennaio 2018	1 luglio 2018	1 luglio 2019	Totale
8	32,59	32,59	32,59	97,77
7	30,74	30,74	30,74	92,22
6	28,70	28,70	28,70	86,10
5	27,04	27,04	27,04	81,12
4	25,56	25,56	25,56	76,68
3 bis	25,00	25,00	25,00	75,00
3	24,44	24,44	24,44	73,32
2 bis	23,70	23,70	23,70	71,10
2	23,15	23,15	23,15	69,45
1	18,52	18,52	18,52	55,56

Nuovi minimi contrattuali

Livelli	Minimi dal 1 marzo 2017	Minimi dal 1 gennaio 2018	Minimi dal 1 luglio 2018	Minimi dal 1 luglio 2019
8	2.091,53	2.124,12	2.156,71	2.189,30
7	1.976,20	2.006,94	2.037,68	2.068,42
6	1.852,43	1.881,13	1.909,83	1.938,53
5	1.735,46	1.762,50	1.789,54	1.816,58
4	1.643,15	1.668,71	1.694,27	1.719,83
3 bis	1.606,29	1.631,29	1.656,29	1.681,29
3	1.569,47	1.593,91	1.618,35	1.642,79
2 bis	1.524,68	1.548,38	1.572,08	1.595,78
2	1.487,09	1.510,24	1.533,39	1.556,54
1	1.191,41	1.209,93	1.228,45	1.246,97

Settore calzature


Aumenti retributivi

Livelli	1 gennaio 2018	1 luglio 2018	1 luglio 2019	Totale
8	32,71	32,71	32,71	98,13
7	30,39	30,39	30,39	91,17
6	28,06	28,06	28,06	84,18
5	26,67	26,67	26,67	80,01
4	25,58	25,58	25,58	76,74
3 bis	25,00	25,00	25,00	75,00
3	24,43	24,43	24,43	73,29
2 bis	23,73	23,73	23,73	71,19
2	23,14	23,14	23,14	69,42
1	18,54	18,54	18,54	55,62





97



 2

Nuovi minimi contrattuali

Livelli	Minimi dal 1 marzo 2017	Minimi dal 1 gennaio 2018	Minimi dal 1 luglio 2018	Minimi dal 1 luglio 2019
8	2.101,57	2.134,28	2.166,99	2.199,70
7	1.952,58	1.982,97	2.013,36	2.043,75
6	1.802,85	1.830,91	1.858,97	1.887,03
5	1.713,30	1.739,97	1.766,64	1.793,31
4	1.643,40	1.668,98	1.694,56	1.720,14
3 bis	1.606,29	1.631,29	1.656,29	1.681,29
3	1.569,47	1.593,90	1.618,33	1.642,76
2 bis	1.524,68	1.548,41	1.572,14	1.595,87
2	1.487,09	1.510,23	1.533,37	1.556,51
1	1.190,96	1.209,50	1.228,04	1.246,58

Settore pelli e cuoio

Aumenti retributivi

Livelli	1 gennaio 2018	1 luglio 2018	1 luglio 2019	Totale
6	31,59	31,59	31,59	94,77
5	28,61	28,61	28,61	85,83
4S	26,76	26,76	26,76	80,28
4	26,05	26,05	26,05	78,15
3	25,00	25,00	25,00	75,00
2	23,69	23,69	23,69	71,07
1	18,88	18,88	18,88	56,64

Nuovi minimi contrattuali

Livelli	Minimi dal 1 marzo 2017	Minimi dal 1 gennaio 2018	Minimi dal 1 luglio 2018	Minimi dal 1 luglio 2019
6	1.993,29	2.024,88	2.056,47	2.088,06
5	1.805,37	1.833,98	1.862,59	1.891,20
4S	1.688,43	1.715,19	1.741,95	1.768,71
4	1.643,49	1.669,54	1.695,59	1.721,64
3	1.577,46	1.602,46	1.627,46	1.652,46
2	1.495,04	1.518,73	1.542,42	1.566,11
1	1.191,38	1.210,26	1.229,14	1.248,02

Settore occhiali

Aumenti retributivi

Livelli	1 gennaio 2018	1 luglio 2018	1 luglio 2019	Totale
6	32,39	32,39	32,39	97,17
5	29,54	29,54	29,54	88,62
4S	27,36	27,36	27,36	82,08
4	26,17	26,17	26,17	78,51
3	25,00	25,00	25,00	75,00
2	23,62	23,62	23,62	70,86
1	18,91	18,91	18,91	56,73

Nuovi minimi contrattuali

Livelli	Minimi dal 1 marzo 2017	Minimi dal 1 gennaio 2018	Minimi dal 1 luglio 2018	Minimi dal 1 luglio 2019
6	2.039,52	2.071,91	2.104,30	2.136,69
5	1.859,92	1.889,46	1.919,00	1.948,54
4S	1.722,68	1.750,04	1.777,40	1.804,76
4	1.647,69	1.673,86	1.700,03	1.726,20
3	1.574,01	1.599,01	1.624,01	1.649,01
2	1.487,06	1.510,68	1.534,30	1.557,92
1	1.190,27	1.209,18	1.228,09	1.247,00

Settore Giocattoli




Aumenti retributivi

Livelli	1 gennaio 2018	1 luglio 2018	1 luglio 2019	Totale
7	32,29	32,29	32,29	96,87
6	29,84	29,84	29,84	89,52
5	28,36	28,36	28,36	85,08
4S	26,79	26,79	26,79	80,37
4	26,14	26,14	26,14	78,42
3	25,00	25,00	25,00	75,00
2	23,69	23,69	23,69	71,07
1	18,99	18,99	18,99	56,97

Nuovi minimi contrattuali

Livelli	Minimi dal 1 marzo 2017	Minimi dal 1 gennaio 2018	Minimi dal 1 luglio 2018	Minimi dal 1 luglio 2019
7	2.047,73	2.080,02	2.112,31	2.144,60
6	1.892,90	1.922,74	1.952,58	1.982,42
5	1.798,57	1.826,93	1.855,29	1.883,65
4S	1.698,93	1.725,72	1.752,51	1.779,30
4	1.657,83	1.683,97	1.710,11	1.736,25
3	1.585,61	1.610,61	1.635,61	1.660,61
2	1.502,64	1.526,33	1.550,02	1.573,71
1	1.204,43	1.223,42	1.242,41	1.261,40



R3 G5 F 94 

Settore penne spazzole e pennelli

Aumenti retributivi


Livelli	1 gennaio 2018	1 luglio 2018	1 luglio 2019	Totale
8	32,81	32,81	32,81	98,43
7	30,02	30,02	30,02	90,06
6	28,51	28,51	28,51	85,53
5	27,10	27,10	27,10	81,30
4	26,25	26,25	26,25	78,75
3	25,00	25,00	25,00	75,00
2	23,65	23,65	23,65	70,95
1	19,07	19,07	19,07	57,21

Nuovi minimi contrattuali

Livelli	Minimi dal 1 marzo 2017	Minimi dal 1 gennaio 2018	Minimi dal 1 luglio 2018	Minimi dal 1 luglio 2019
8	2.049,63	2.082,44	2.115,25	2.148,06
7	1.875,35	1.905,37	1.935,39	1.965,41
6	1.780,88	1.809,39	1.837,90	1.866,41
5	1.692,85	1.719,95	1.747,05	1.774,15
4	1.639,69	1.665,94	1.692,19	1.718,44
3	1.561,69	1.586,69	1.611,69	1.636,69
2	1.477,08	1.500,73	1.524,38	1.548,03
1	1.191,01	1.210,08	1.229,15	1.248,22

GB

RB




CR

GT



MA



Chimica e settori accorpati

Tabella degli aumenti retributivi

Livello	1 gennaio 2018	1 luglio 2018	1 luglio 2019	Totale
A	26,42	26,42	13,21	66,05
B	28,47	28,47	14,23	71,17
C	31,38	31,38	15,69	78,45
D	34,80	34,80	17,40	87,00
E	37,27	37,27	18,63	93,17
F	41,40	41,40	20,70	103,50
G	45,46	45,46	22,73	113,65
H	48,08	48,08	24,04	120,20

Tabella dei minimi retributivi

Livello	Minimi 1 giugno 2015	Minimi dal 1 gennaio 2018	Minimi dal 1 luglio 2018	Minimi dal 1 luglio 2019
A	1.391,38	1.417,80	1.444,22	1.457,43
B	1.499,43	1.527,90	1.556,37	1.570,60
C	1.653,05	1.684,43	1.715,81	1.731,50
D	1.833,00	1.867,80	1.902,60	1.920,00
E	1.963,04	2.000,31	2.037,58	2.056,21
F	2.180,56	2.221,96	2.263,36	2.284,06
G	2.394,61	2.440,07	2.485,53	2.508,26
H	2.532,42	2.580,50	2.628,58	2.652,62

Plastica e Gomma

Tabella degli aumenti retributivi


Livello	1 gennaio 2018	1 luglio 2018	1 luglio 2019	Totale
I	26,72	26,72	13,36	66,80
II	27,50	27,50	13,75	68,75
III	28,31	28,31	14,16	70,78
IV	29,14	29,14	14,57	72,85
V	30,00	30,00	15,00	75,00
VI	32,16	32,16	16,08	80,40
VII	35,72	35,72	17,86	89,30
VIII	38,94	38,94	19,47	97,35
Q	40,30	40,30	20,15	100,75

GB



SA

RA



CA



MA

Tabella dei minimi retributivi

Livello	Minimi 1 giugno 2015	Minimi dal 1 gennaio 2018	Minimi dal 1 luglio 2018	Minimi dal 1 luglio 2019
I	1.377,78	1.404,50	1.431,22	1.444,58
II	1.505,15	1.532,65	1.560,15	1.573,90
III	1.551,64	1.579,95	1.608,26	1.622,42
IV	1.612,55	1.641,69	1.670,83	1.685,40
V	1.701,64	1.731,64	1.761,64	1.776,64
VI	1.824,28	1.856,44	1.888,60	1.904,68
VII	2.026,30	2.062,02	2.097,74	2.115,60
VIII	2.208,62	2.247,56	2.286,50	2.305,97
Q	2.286,05	2.326,35	2.366,65	2.386,80

Abrasivi

Tabella degli aumenti retributivi

Livello	1 gennaio 2018	1 luglio 2018	1 luglio 2019	Totale
A1	37,45	37,45	18,73	93,63
B1	34,24	34,24	17,12	85,60
B2	32,16	32,16	16,08	80,40
C1	29,70	29,70	14,85	74,25
C2	29,05	29,05	14,53	72,63
C3	28,27	28,27	14,14	70,68
D1	27,60	27,60	13,80	69,00
D2	25,90	25,90	12,95	64,75
D3	25,32	25,32	12,66	63,30
E1	24,52	24,52	12,26	61,30
E2	23,43	23,43	11,71	58,57
E3	22,62	22,62	11,31	56,55
F	22,24	22,24	11,12	55,60

Tabella dei minimi retributivi

Livello	Minimi 1 giugno 2015	Minimi dal 1 gennaio 2018	Minimi dal 1 luglio 2018	Minimi dal 1 luglio 2019
A1	2.348,18	2.385,63	2.423,08	2.441,81
B1	2.146,52	2.180,76	2.215,00	2.232,12
B2	2.016,48	2.048,64	2.080,80	2.096,88
C1	1.861,92	1.891,62	1.921,32	1.936,17
C2	1.821,53	1.850,58	1.879,63	1.894,16
C3	1.772,63	1.800,90	1.829,17	1.843,31
D1	1.730,50	1.758,10	1.785,70	1.799,50
D2	1.623,77	1.649,67	1.675,57	1.688,52
D3	1.587,54	1.612,86	1.638,18	1.650,84
E1	1.537,50	1.562,02	1.586,54	1.598,80
E2	1.468,86	1.492,29	1.515,72	1.527,43

E3	1.418,36	1.440,98	1.463,60	1.474,91
F	1.394,68	1.416,92	1.439,16	1.450,28

Ceramica

Tabella degli aumenti retributivi

Livello	1 gennaio 2018	1 luglio 2018	1 luglio 2019	Totale
A1	37,44	37,44	18,72	93,60
B1	34,50	34,50	17,25	86,25
B2	32,52	32,52	16,26	81,30
C1	30,10	30,10	15,05	75,25
C2	29,47	29,47	14,73	73,67
C3	28,70	28,70	14,35	71,75
D1	28,00	28,00	14,00	70,00
D2	26,29	26,29	13,14	65,72
D3	25,69	25,69	12,85	64,23
E1	24,81	24,81	12,41	62,03
E2	23,74	23,74	11,87	59,35
E3	23,11	23,11	11,56	57,78
F	22,45	22,45	11,22	56,12

Tabella dei minimi retributivi

Livello	Minimi 1 giugno 2015	Minimi dal 1 gennaio 2018	Minimi dal 1 luglio 2018	Minimi dal 1 luglio 2019
A1	2.297,74	2.335,18	2.372,62	2.391,34
B1	2.117,72	2.152,22	2.186,72	2.203,97
B2	1.996,22	2.028,74	2.061,26	2.077,52
C1	1.847,36	1.877,46	1.907,56	1.922,61
C2	1.808,63	1.838,10	1.867,57	1.882,30
C3	1.761,53	1.790,23	1.818,93	1.833,28
D1	1.718,50	1.746,50	1.774,50	1.788,50
D2	1.613,53	1.639,82	1.666,11	1.679,25
D3	1.576,80	1.602,49	1.628,18	1.641,03
E1	1.523,02	1.547,83	1.572,64	1.585,05
E2	1.457,26	1.481,00	1.504,74	1.516,61
E3	1.418,42	1.441,53	1.464,64	1.476,20
F	1.377,67	1.400,12	1.422,57	1.433,79

Vetro Settore meccanizzato (prime lavorazioni)

Tabella degli aumenti retributivi

Livello	1 gennaio 2018	1 luglio 2018	1 luglio 2019	Totale
F	23,05	23,05	11,53	57,63
E1	24,77	24,77	12,38	61,92
E2	26,67	26,67	13,33	66,67
E3	27,22	27,22	13,61	68,05

D1	28,00	28,00	14,00	70,00
D2	29,93	29,93	14,97	74,83
D3	30,67	30,67	15,34	76,68
C1	31,42	31,42	15,71	78,55
C2	32,00	32,00	16,00	80,00
B1	34,72	34,72	17,36	86,80
B2	35,57	35,57	17,79	88,93
A1	38,58	38,58	19,29	96,45
A2	39,45	39,45	19,73	98,63

Tabella dei minimi retributivi

Livello	Minimi 1 giugno 2015	Minimi dal 1 gennaio 2018	Minimi dal 1 luglio 2018	Minimi dal 1 luglio 2019
F	1.427,73	1.450,78	1.473,83	1.485,36
E1	1.533,97	1.558,74	1.583,51	1.595,89
E2	1.651,76	1.678,43	1.705,10	1.718,43
E3	1.685,55	1.712,77	1.739,99	1.753,60
D1	1.734,15	1.762,15	1.790,15	1.804,15
D2	1.853,71	1.883,64	1.913,57	1.928,54
D3	1.899,56	1.930,23	1.960,90	1.976,24
C1	1.946,02	1.977,44	2.008,86	2.024,57
C2	1.982,03	2.014,03	2.046,03	2.062,03
B1	2.150,15	2.184,87	2.219,59	2.236,95
B2	2.203,27	2.238,84	2.274,41	2.292,20
A1	2.389,37	2.427,95	2.466,53	2.485,82
A2	2.443,35	2.482,80	2.522,25	2.541,98

Vetro Settore trasformazione (seconde lavorazioni)

Tabella degli aumenti retributivi

Livello	1 gennaio 2018	1 luglio 2018	1 luglio 2019	Totale
1	23,05	23,05	11,53	57,63
2	24,77	24,77	12,38	61,92
3	26,67	26,67	13,34	66,68
4	28,00	28,00	14,00	70,00
5	29,93	29,93	14,97	74,83
5A	30,67	30,67	15,34	76,68
6	31,42	31,42	15,71	78,55
6A	32,00	32,00	16,00	80,00
7	34,72	34,72	17,36	86,80
8	37,93	37,93	18,97	94,83
8A	38,81	38,81	19,40	97,02

Tabella dei minimi retributivi

Livello	Minimi	Minimi dal 1	Minimi dal 1 luglio	Minimi dal 1 luglio
---------	--------	--------------	---------------------	---------------------

	1 giugno 2015	gennaio 2018	2018	2019
1	1.427,73	1.450,78	1.473,83	1.485,36
2	1.533,97	1.558,74	1.583,51	1.595,89
3	1.651,78	1.678,45	1.705,12	1.718,46
4	1.734,15	1.762,15	1.790,15	1.804,15
5	1.853,71	1.883,64	1.913,57	1.928,54
5A	1.899,57	1.930,24	1.960,91	1.976,25
6	1.946,02	1.977,44	2.008,86	2.024,57
6A	1.982,02	2.014,02	2.046,02	2.062,02
7	2.150,16	2.184,88	2.219,60	2.236,96
8	2.349,37	2.387,30	2.425,23	2.444,20
8A	2.403,35	2.442,16	2.480,97	2.500,37

Vetro Settore soffio a mano e semiautomatiche

Tabella degli aumenti retributivi

Livello	1 gennaio 2018	1 luglio 2018	1 luglio 2019	Totale
1	22,93	22,93	11,47	57,33
2	24,03	24,03	12,01	60,07
3	25,19	25,19	12,59	62,97
4	26,41	26,41	13,21	66,03
5	28,00	28,00	14,00	70,00
6	29,94	29,94	14,97	74,85
7	31,26	31,26	15,63	78,15
8	34,53	34,53	17,26	86,32
8A	34,79	34,79	17,39	86,97
9	37,72	37,72	18,86	94,30
9A	38,59	38,59	19,29	96,47

Tabella dei minimi retributivi

Livello	Minimi 1 giugno 2015	Minimi dal 1 gennaio 2018	Minimi dal 1 luglio 2018	Minimi dal 1 luglio 2019
1	1.426,60	1.449,53	1.472,46	1.483,93
2	1.494,66	1.518,69	1.542,72	1.554,73
3	1.567,06	1.592,25	1.617,44	1.630,03
4	1.643,29	1.669,70	1.696,11	1.709,32
5	1.741,95	1.769,95	1.797,95	1.811,95
6	1.862,52	1.892,46	1.922,40	1.937,37
7	1.944,90	1.976,16	2.007,42	2.023,05
8	2.147,94	2.182,47	2.217,00	2.234,26
8A	2.164,14	2.198,93	2.233,72	2.251,11
9	2.346,86	2.384,58	2.422,30	2.441,16
9A	2.400,75	2.439,34	2.477,93	2.497,22

Lavorazioni Piastrelle in Terzo Fuoco

Tabella degli aumenti retributivi

Livello	1 gennaio 2018	1 luglio 2018	1 luglio 2019	Totale
A	36,43	36,43	48,57	121,43
B	33,28	33,28	44,37	110,93
C	31,45	31,45	41,94	104,84
D	30,00	30,00	40,00	100,00
E	28,71	28,71	38,27	95,69
F	27,64	27,64	36,85	92,13
G	25,64	25,64	34,19	85,47

Tabella dei minimi retributivi

Livello	Minimi 1 luglio 2011	Minimi dal 1 gennaio 2018	Minimi dal 1 luglio 2018	Minimi dal 1 luglio 2019
A	1.635,31	1.671,74	1.708,17	1.756,74
B	1.493,67	1.526,95	1.560,23	1.604,60
C	1.411,86	1.443,31	1.474,76	1.516,70
D	1.346,65	1.376,65	1.406,65	1.446,65
E	1.288,57	1.317,28	1.345,99	1.384,26
F	1.240,57	1.268,21	1.295,85	1.332,70
G	1.151,08	1.176,72	1.202,36	1.236,55

Handwritten signatures and initials scattered across the page, including: GB, RB, CR, GH, and several large, stylized signatures.